

Ponowna instalacja aplikacji/zmiana urządzenia mobilnego

1. Pobierz aplikację **Ikano Bank Secure App** z App Store lub sklepu Google Play, zainstaluj ją i uruchom na urządzeniu mobilnym.
2. Przejdź na stronę do logowania do Serwisu Internetowego i wybierz opcję „Ponowna instalacja aplikacji/zmiana urządzenia mobilnego”

Logowanie do Serwisu Internetowego

Numer karty



Zaloguj się

Problemy z logowaniem? >

Pobierz nowe hasło >

Ponowna instalacja aplikacji/zmiana urządzenia mobilnego >

Resetuj app PIN >


Logujesz się po raz pierwszy?
Na stronie logowania do Serwisu Internetowego pobierz nowe hasło.
Numer karty widoczny jest na jej przedniej stronie.

Skontaktuj się z nami
telefon: 801 802 805 lub 22 43 15 600
e-mail: karty.kredytowe@ikano.pl

3. Wpisz numer karty

Ponowna instalacja aplikacji/zmiana urządzenia mobilnego

Numer karty



Zaloguj się

Problemy z logowaniem? >

Logujesz się po raz pierwszy?
Na stronie logowania do Serwisu Internetowego pobierz nowe hasło.
Numer karty widoczny jest na jej przedniej stronie.

Skontaktuj się z nami
telefon: 801 802 805 lub 22 43 15 600
e-mail: karty.kredytowe@ikano.pl

4. Podaj hasło do Serwisu Internetowego

Logowanie do Serwisu Internetowego

Hasło



Zaloguj się

Problemy z logowaniem? >

Logujesz się po raz pierwszy?
Na stronie logowania do Serwisu Internetowego pobierz nowe hasło.
Numer karty widoczny jest na jej przedniej stronie.

Skontaktuj się z nami
telefon: 801 802 805 lub 22 43 15 600
e-mail: karty.kredytowe@ikano.pl

5. Podaj PESEL

Logowanie do Serwisu Internetowego

Numer PESEL



Zaloguj się

Problemy z logowaniem? >



Logujesz się po raz pierwszy?
Na stronie logowania do Serwisu Internetowego pobierz nowe hasło. Numer karty widoczny jest na jej przedniej stronie.

Skontaktuj się z nami
telefon: 801 802 805 lub 22 43 15 600
e-mail: karty.kredytowe@ikano.pl

6. Postępuj zgodnie z instrukcją


Hej KATARZYNA!

Zwiększamy bezpieczeństwo Twojej Karty Kredytowej, dlatego wprowadziliśmy mobilną autoryzację. Teraz logowanie i inne operacje w naszym Serwisie Internetowym będziesz potwierdzać na swoim urządzeniu mobilnym w aplikacji Ikano Bank Secure App.

- 1** Pobierz aplikację Ikano Bank Secure App.
 
- 2** W aplikacji otwórz zakładkę „Zarejestruj swoją kartę” i wpisz poniższy kod albo zeskanuj kod QR.

950 284

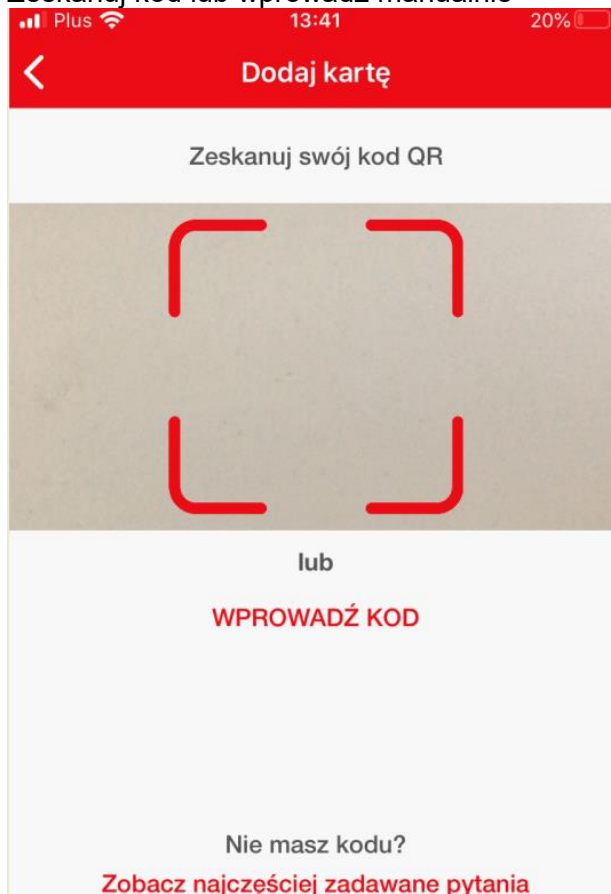
Skopij kod.

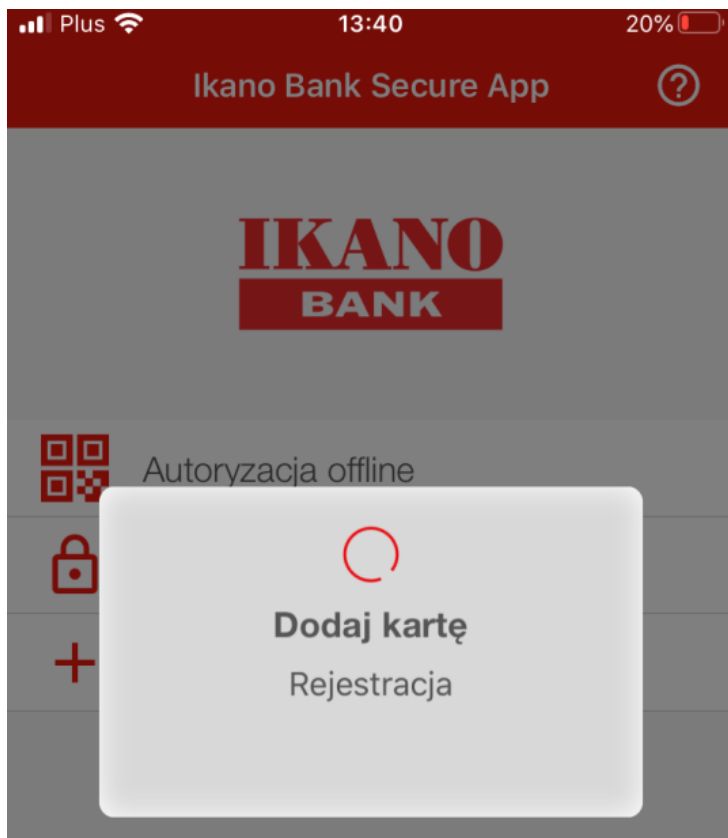

- 3** Ustaw app PIN do aplikacji.

7. Otwórz aplikację i wybierz opcję „Zarejestruj swoją kartę”



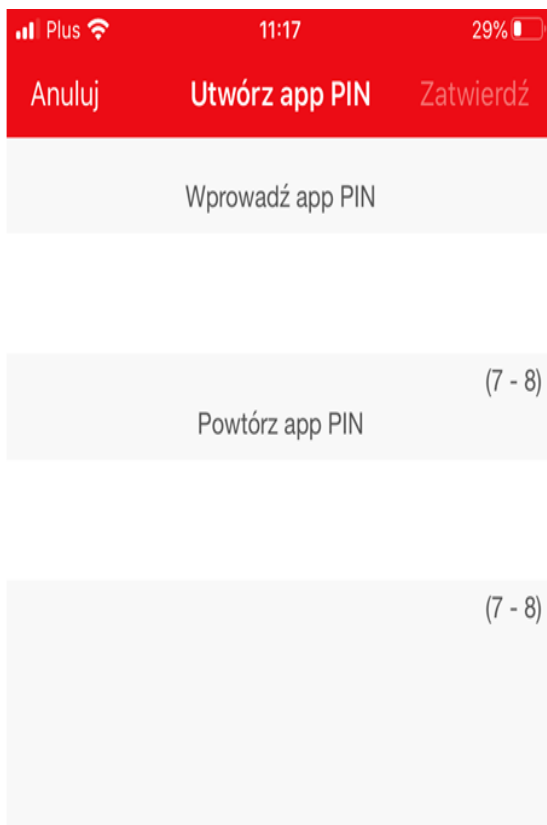
8. Zeskanuj kod lub wprowadź manualnie



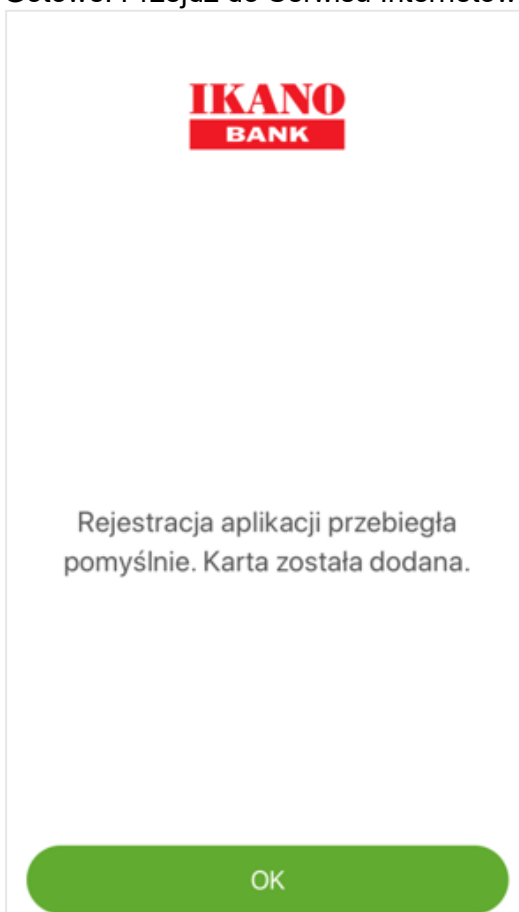


9. Za każdym razem kiedy zmieniasz urządzenie mobilne albo instalujesz ponownie aplikację na tym samym urządzeniu musisz ustawić app PIN, który jest hasłem do aplikacji. Jeśli Twoje urządzenie obsługuje biometrię będziesz mógł z niej korzystać zamiast app PIN. App PIN stanowi wtedy dodatkowa opcje gdy biometria nie działa.





10. Gotowe. Przejdź do Serwisu Internetowego i zaloguj się.




Rejestracja aplikacji przebiegła pomyślnie. Karta została dodana.

[Wróć >](#)

Logowanie do Serwisu Internetowego

Numer karty

Zaloguj się

11. Na swoim urządzeniu mobilnym otrzymasz komunikat o zmianie.