


Pobranie aplikacji i dodanie karty

1. Pobierz aplikację **Ikano Bank Secure App** z App Store lub sklepu Google Play, zainstaluj ją i uruchom w wybranym urządzeniu mobilnym.
2. Zaloguj się do Serwisu Internetowego.

Logowanie do Serwisu Internetowego

Numer karty



Zaloguj się

[Problemy z logowaniem? >](#)

[Pobierz nowe hasło >](#)

Hasło zostanie wysłane na Twój adres e-mail.

[Zmiana urządzenia mobilnego >](#)

[Resetuj app PIN >](#)

Logujesz się po raz pierwszy?
Na stronie logowania do Serwisu Internetowego pobierz nowe hasło.
Numer karty widoczny jest na jej przedniej stronie.

Skontaktuj się z nami
telefon: 801 802 805 lub 22 43 15 600
e-mail: karty.kredytowe@ikano.pl

3. Jeśli nie masz dodanej karty do aplikacji otrzymasz poniższy komunikat.

Logowanie do Serwisu Internetowego

W trosce o jeszcze większe bezpieczeństwo wprowadziliśmy aplikację Ikano Bank Secure App jako dodatkowe narzędzie autoryzujące.

Przed zalogowaniem się do Serwisu pobierz aplikację ze sklepu App Store lub Google Play i uruchom ją na urządzeniu mobilnym.

Przygotuj numer PESEL i kliknij OK.

Możesz również zalogować się tak jak dotychczas, klikając [tutaj](#).

Pamiętaj, że logowanie z wykorzystaniem aplikacji jest bezpieczniejsze.

OK

4. Podaj hasło do Serwisu Internetowego.

Logowanie do Serwisu Internetowego

Hasło



Zaloguj się

[Problemy z logowaniem? >](#)

Logujesz się po raz pierwszy?
Na stronie logowania do Serwisu Internetowego pobierz nowe hasło.
Numer karty widoczny jest na jej przedniej stronie.

Skontaktuj się z nami
telefon: 801 802 805 lub 22 43 15 600
e-mail: karty.kredytowe@ikano.pl

5. Podaj PESEL.

Logowanie do Serwisu Internetowego

Numer PESEL



Zaloguj się

Problemy z logowaniem? >



Logujesz się po raz pierwszy?
Na stronie logowania do Serwisu Internetowego pobierz nowe hasło.
Numer karty widoczny jest na jej przedniej stronie.

Skontaktuj się z nami
telefon: 801 802 805 lub 22 43 15 600
e-mail: karty.kredytowe@ikano.pl

6. Postępuj zgodnie z instrukcją.


Hej KATARZYNA!

Zwiększamy bezpieczeństwo Twojej Karty Kredytowej, dlatego wprowadziliśmy mobilną autoryzację. Teraz logowanie i inne operacje w naszym Serwisie Internetowym będziesz potwierdzać na swoim urządzeniu mobilnym w aplikacji Ikano Bank Secure App.

- 1** Pobierz aplikację Ikano Bank Secure App.
 
- 2** W aplikacji otwórz zakładkę „Zarejestruj swoją kartę” i wpisz poniższy kod albo zeskanuj kod QR.

950 284

Skopij kod.


- 3** Ustaw app PIN do aplikacji.

7. Otwórz aplikację i wybierz opcję „Zarejestruj swoją kartę”. Niezbędne jest włączenie powiadomień i wyrażenie zgody na dostęp do kamery.

Ikano Bank Secure App 

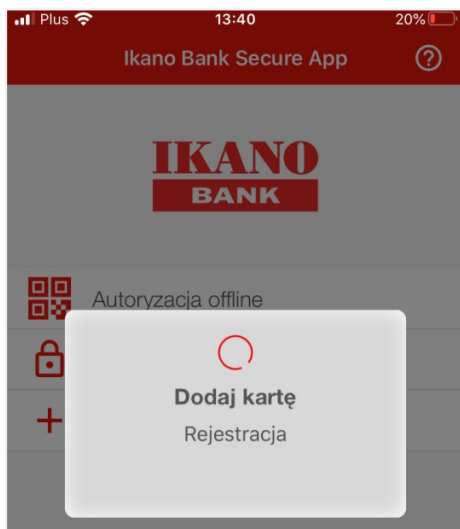
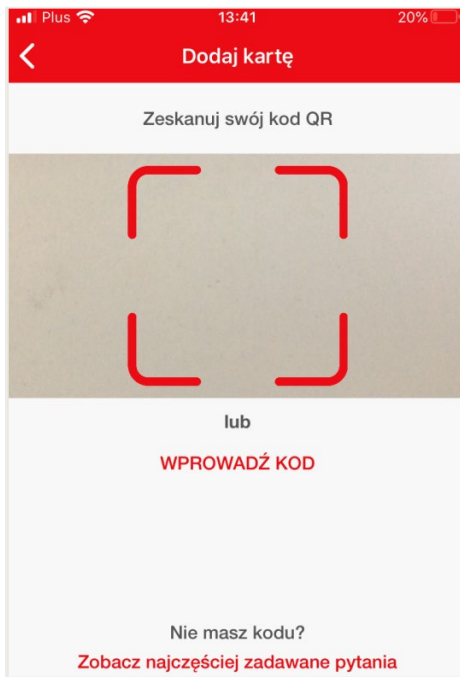
IKANO BANK

Dodaj swoją kartę i uzyskaj dostęp do Serwisu Internetowego.

 **Zarejestruj swoją kartę**

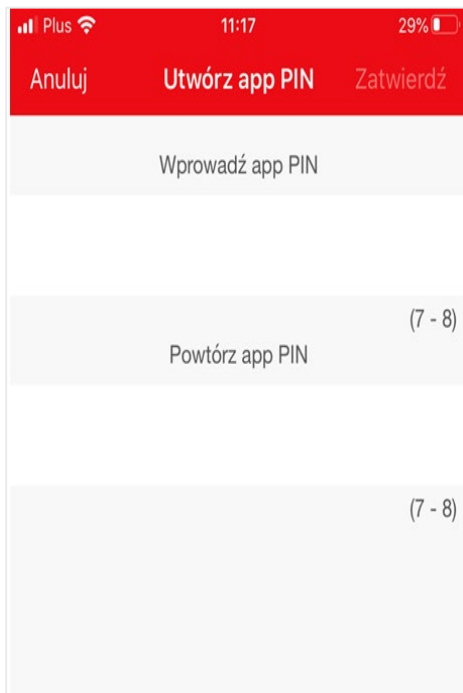
 **Secure ID**

8. Zeskanuj kod lub wprowadź manualnie.

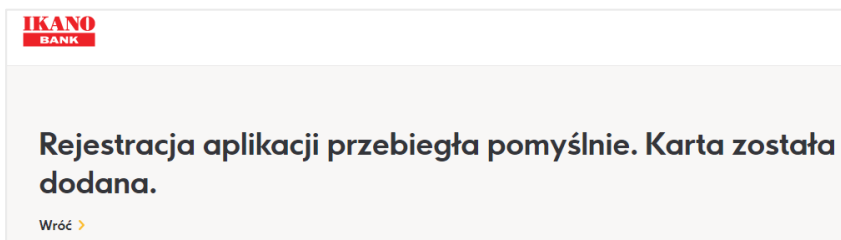


9. Ustaw app PIN do aplikacji.






10. Gotowe. Przejdź do Serwisu Internetowego i zaloguj się.



Logowanie do Serwisu Internetowego

Numer karty

Zaloguj się